



Mexicanos en Tokyo

Subdirección de Calidad para el Deporte

Julio, 2021



EDUCACIÓN
SECRETARÍA DE EDUCACIÓN PÚBLICA



Sinade
SISTEMA NACIONAL DE CULTURA FÍSICA Y DEPORTE



QUINTANA ROO
GOBIERNO DEL ESTADO
2016 • 2022



COJUDEQ
COMISIÓN PARA LA JUVENTUD Y EL DEPORTE
DE QUINTANA ROO



EL AYUNTAMIENTO DE
SOLIDARIDAD
TALAMÁ DE MÉRITO Y EFICIENCIA / 2016-2021

Eventos de preparación en el periodo enero 2020 - junio 2021



EDUCACIÓN
SECRETARÍA DE EDUCACIÓN PÚBLICA



Sinade
SISTEMA NACIONAL DE CULTURA FÍSICA Y DEPORTE



QUINTANA ROO
GOBIERNO DEL ESTADO
2016 • 2022

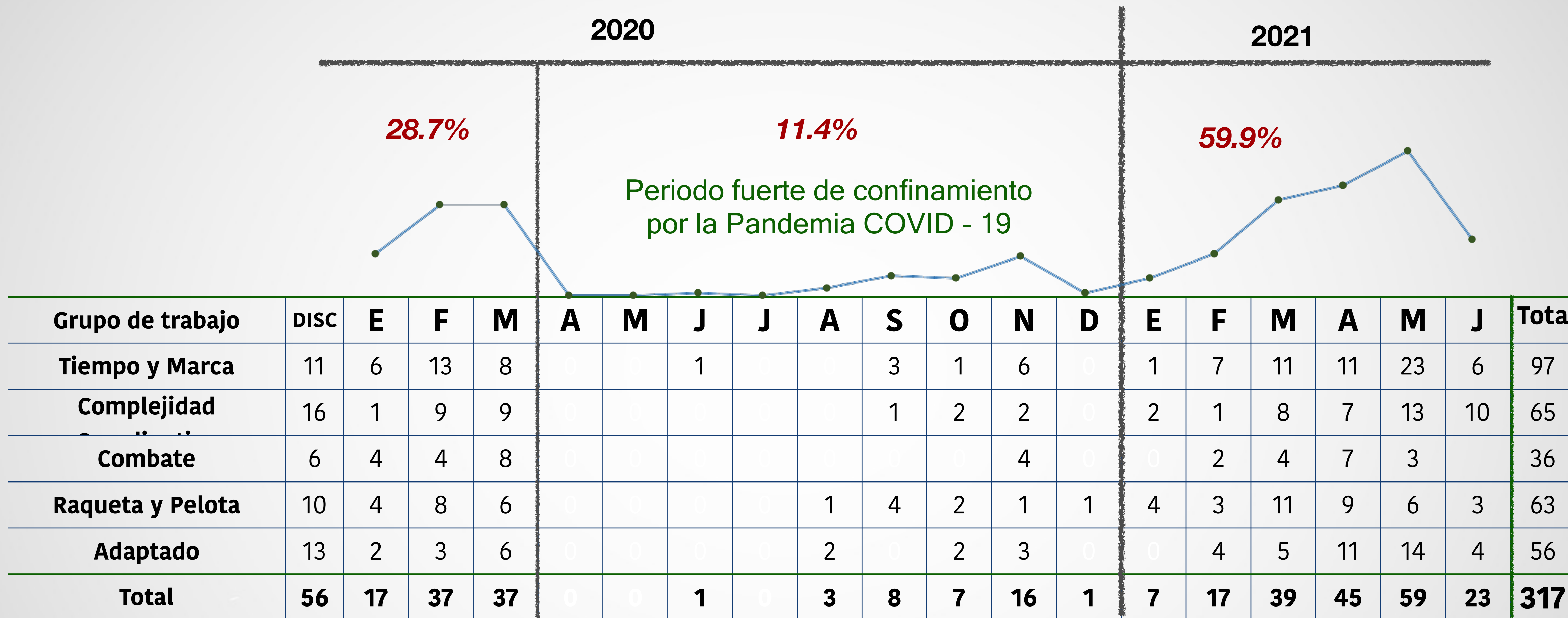


COJUDEQ
COMISIÓN PARA LA JUVENTUD Y EL DEPORTE
DE QUINTANA ROO



**A AYUDAMIENTO DE
SOLIDARIDAD**
TRABAJO DE MÁS Y ESPERANZA DE MÁS

Comportamiento de eventos por grupos de trabajo



- En el periodo de enero 2020 - junio 2021 se autorizaron **317** actividades de apoyo a la preparación para 56 disciplinas.
- 261** eventos para deporte convencional y **56** para adaptado.

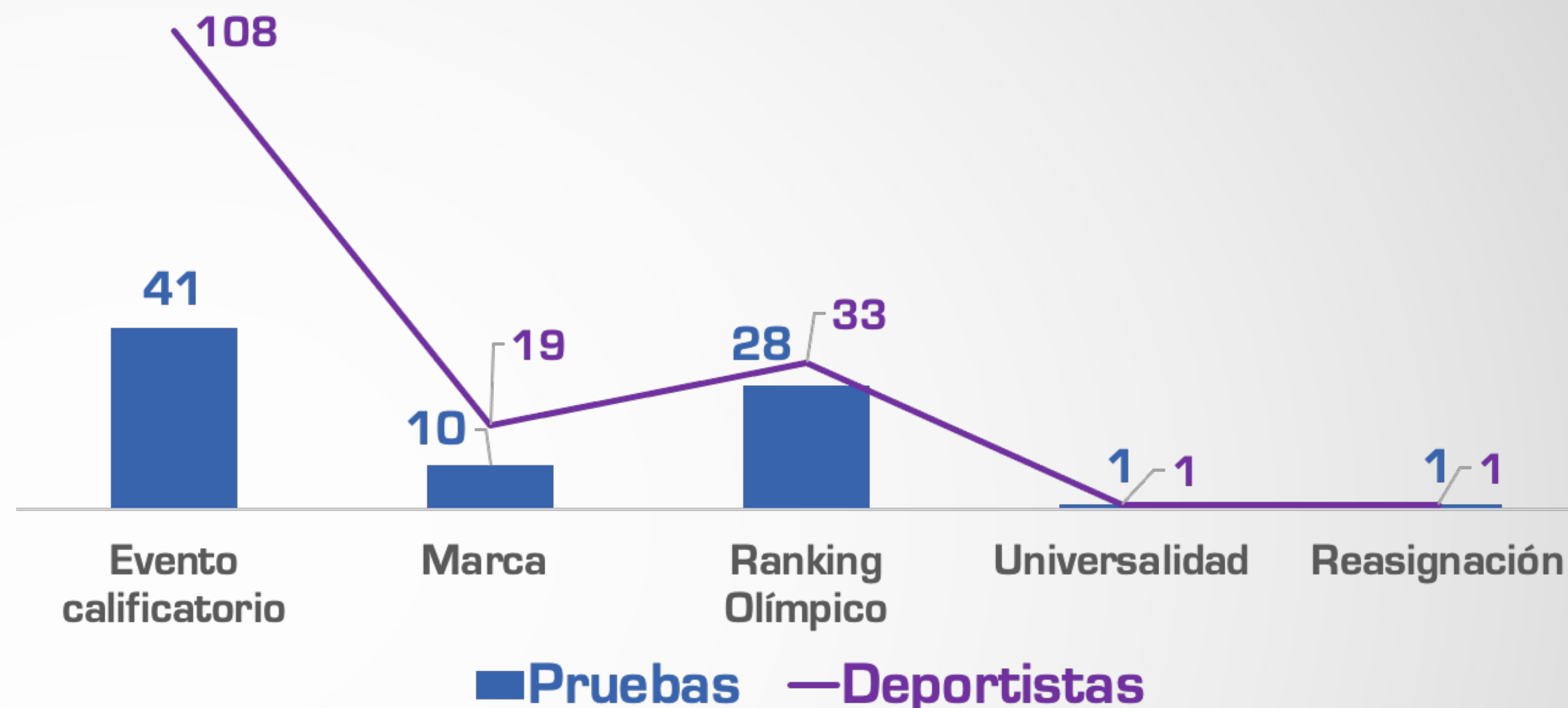


Sistemas de calificación de las pruebas participantes en Tokio 2020

Sistema de calificación	Pruebas		Deportistas	
	Total	%	Total	%
Evento calificadorio	41	0.506	108	0.667
Marca	10	0.123	19	0.117
Ranking Olímpico	28	0.346	33	0.204
Universalidad	1	0.012	1	0.006
Reasignación	1	0.012	1	0.006
Total	81	1	162	1

De las 80 pruebas calificadas a Tokio 2020, 50.6% (41) se obtuvo a través de eventos calificadorios; 34.6% (28) por Ranking Olímpico.

Solo 12.3% (10) de las pruebas calificadas a Tokio 2020 fue por marca; 1.2% (1) se obtuvo por universalidad y 1.2% (1) se consiguió por reasignación de cuotas.

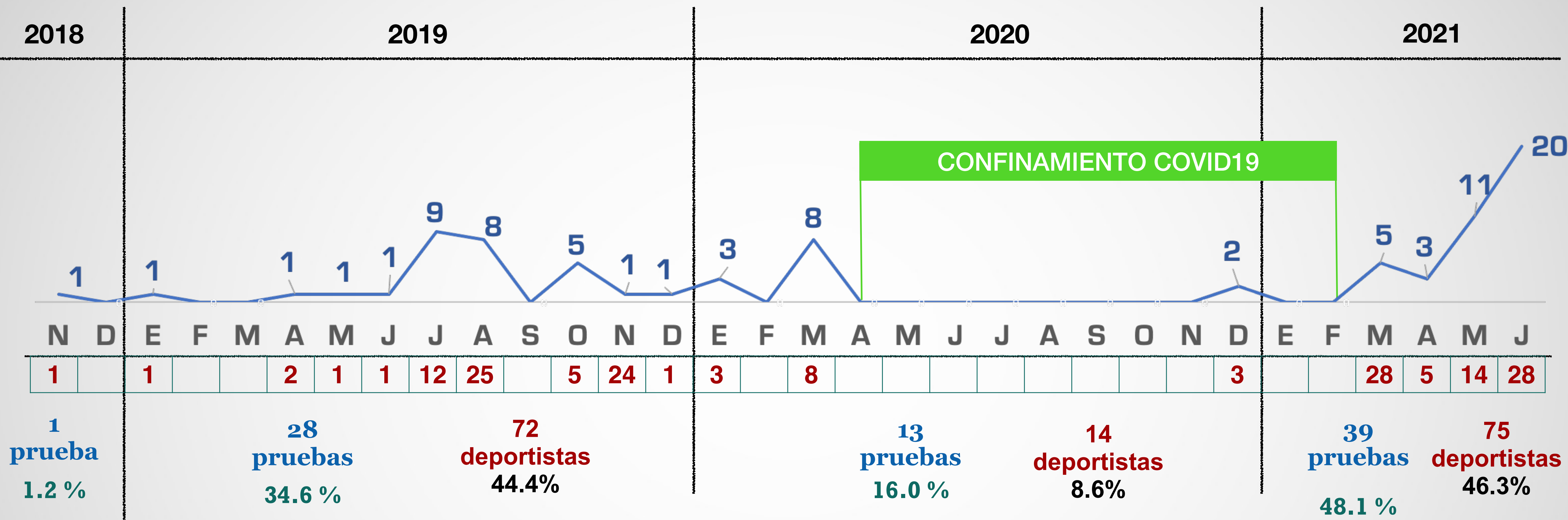


De los 162 deportistas calificados 66.7% (108) fueron a través de eventos calificadorios; 20.4% (33) por Ranking Olímpico.

Solo 11.7% (19) de los deportistas calificados fue por marca; 0.6% (1) se obtuvo por universalidad y 0.6% (1) fue por reasignación de cuotas.




Comportamiento de calificación de las pruebas y deportistas



De las 81 pruebas calificadas a Tokio 2020, 48.1% se obtuvo en el primer semestre del 2021. Lo anterior derivado de la estrategia planteada por la Subdirección de Calidad para la revisión, análisis técnico y autorización de los eventos de preparación y calificación posterior a la etapa de confinamiento COVID 19.

Preparación de la delegación mexicana por continente en el periodo enero 2020 - junio 2021

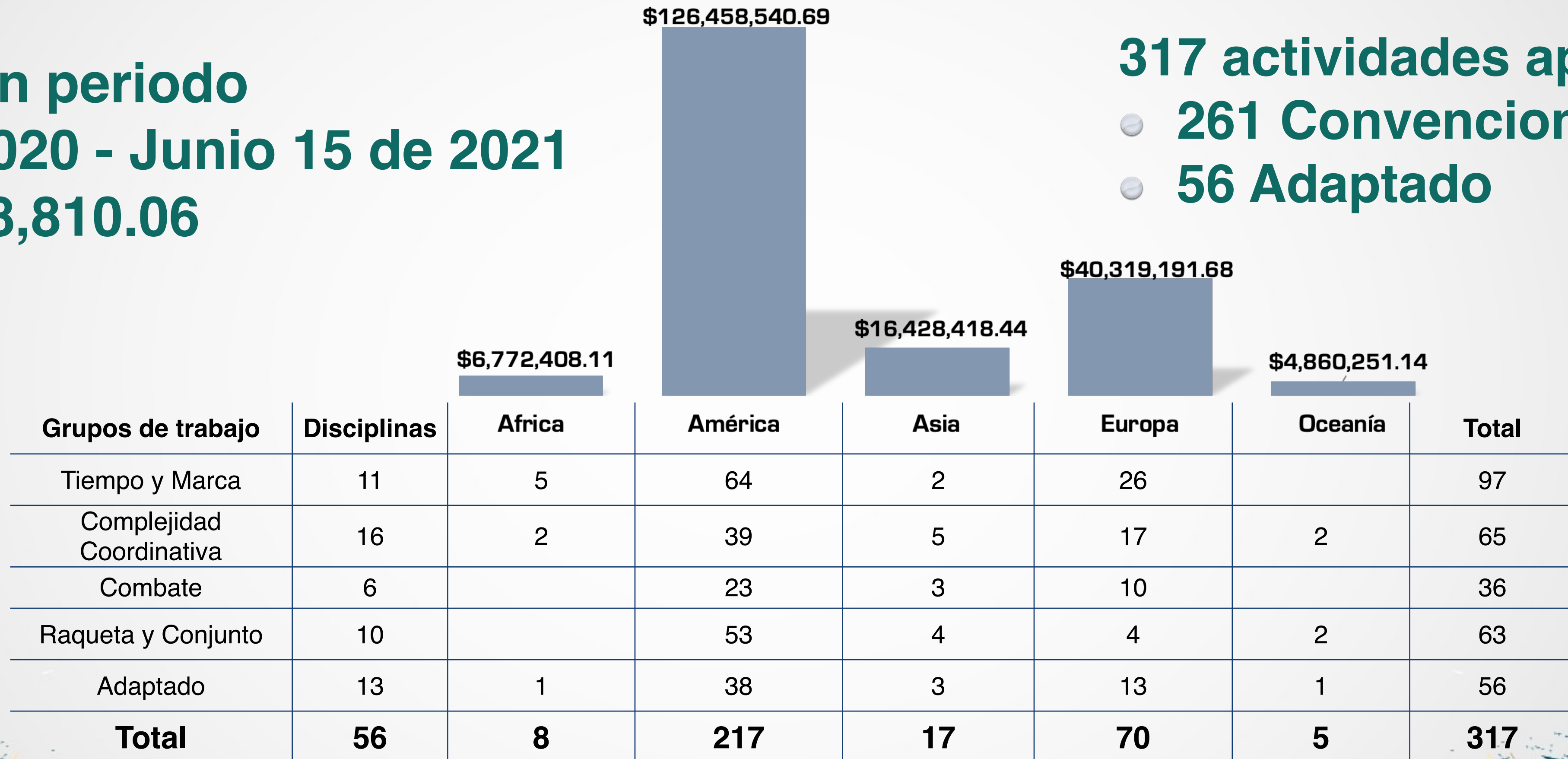


Inversión en la preparación

**Inversión periodo
Enero 2020 - Junio 15 de 2021
\$194,838,810.06**

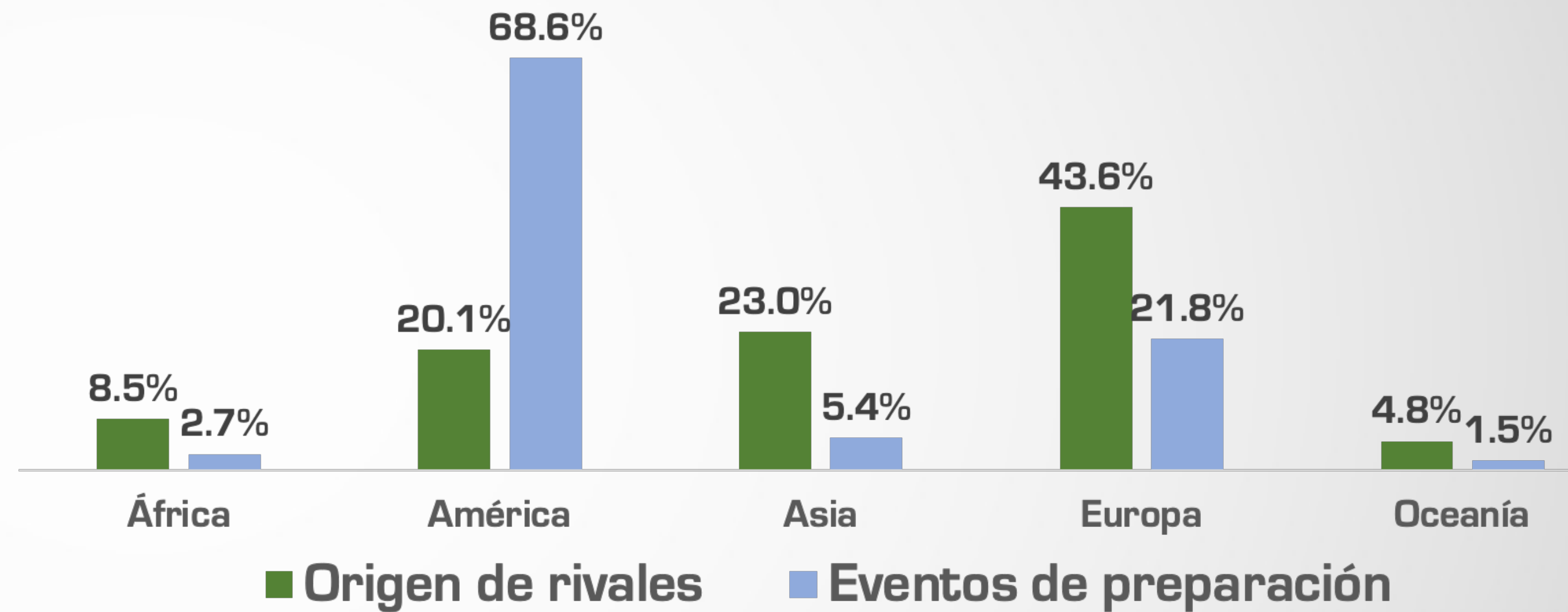
317 actividades apoyadas

- 261 Convencional
- 56 Adaptado



Relación entre: Eventos de preparación por continentes / Origen de los rivales en Juegos Olímpicos

	No Rivales*	%	Eventos preparación	% Preparación
África	191	0.085	7	0.027
América	449	0.201	179	0.686
Asia	515	0.23	14	0.054
Europa	977	0.436	57	0.218
Oceanía	107	0.048	4	0.015
Total	2239		261	

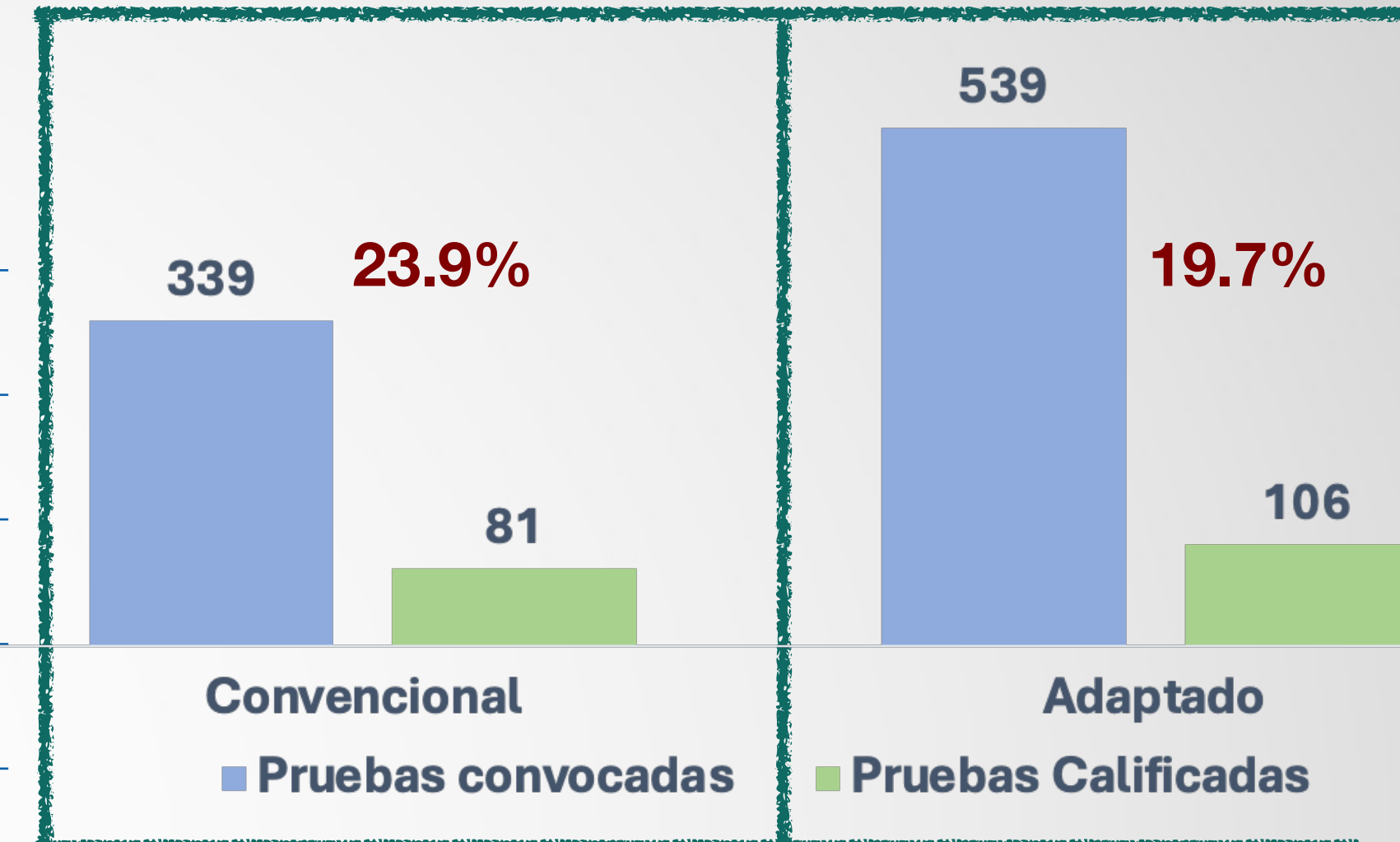


*Rivales directos e indirectos



Tasa de inversión por prueba y deportista calificado a Tokio 2020

Grupo de trabajo	Monto	Pruebas				Deportistas	
		Convocadas	Calificadas	% Calificación	Tasa de inversión	Total	Tasa de inversión
Tiempo y Marca	49,817,110.59	156	34	0.22	1,465,209.14	46	1,082,980.67
Complejidad Coordinativa	37,345,496.52	74	32	0.43	1,167,046.77	42	889,178.49
Combate	21,623,258.24	74	9	0.12	2,402,584.25	9	2,402,584.25
Raqueta y Pelota	62,596,067.18	35	6	0.17	10,432,677.86	65	963,016.42
Adaptado	23,456,877.52	539	106	0.2	221,291.3	59	397,574.2
Total	194,838,810.06	878	187	0.213	15,688,809.31	221	881,623.57



- En deporte convencional México ha calificado el **23.9%** de la pruebas convocadas.
- En deporte adaptado México ha calificado **19.7%** de las pruebas convocadas.



Análisis de la Delegación Mexicana a Tokyo 2020



EDUCACIÓN
SECRETARÍA DE EDUCACIÓN PÚBLICA



Sinade
SISTEMA NACIONAL DE CULTURA FÍSICA Y DEPORTE



QUINTANA ROO
GOBIERNO DEL ESTADO
2016 • 2022



COJUDEQ
COMISIÓN PARA LA JUVENTUD Y EL DEPORTE
DE QUINTANA ROO



SECRETARÍA DE
SOLIDARIDAD
TRABAJO DE MUJER Y ESTADOS UNIDOS

No.	Disciplina	No. Deportistas			No. Pruebas			
		H	M	T	V	F	X	T
1	Aguas Abiertas	1		1	1			1
2	Atletismo	12	8	20	6	5		11
3	Badminton	1	1	2	1	1		2
4	Beisbol	24		24	1			1
5	Boxeo	1	2	3	1	2		3
6	Canotaje Slalom		1	1		1		1
7	Ciclismo Montaña	1	1	2	1	1		2
8	Ciclismo Pista		4	4		4		4
9	Ciclismo Ruta	1	1	2	1	1		2
10	Clavados	8	6	14	4	4		8
11	Ecuestre	4	1	5			3	3
12	Esgrima	1		1	1			1
13	Futbol	22		22	1			1
14	Gimnasia Artística	1	1	2	1	1		2
15	Gimnasia Rítmica		1	1		1		1
16	Gimnasia Trampolín		1	1		1		1
17	Golf	2	2	4	1	1		2
18	Judo		1	1		1		1
19	Lev. de Pesas	2	2	4	2	2		4
20	Luchas Asociadas	1	1	2	1	1		2
21	Natación	2	1	3	2	1		3
22	Natación Artística		2	2		1		1
23	Pentatlón Moderno	2	2	4	1	1		2
24	Remo		1	1		1		1
25	Softbol		15	15		1		1
26	Taekwondo	1	1	2	1	1		2
27	Tiro con Arco	1	3	4	1	2	1	4
28	Tiro Deportivo	3	2	5	3	2	1	6
29	Triatlón	2	2	4	1	1	1	3
30	Vela	2	2	4	2	2		4
31	Voleibol Playa	2		2	1			1
Total general		97	65	162	35	40	6	81

- 31 disciplinas calificadas.
- 162 deportistas (97 hombres-65 mujeres) *(Incluyen 6 suplentes)*
- 81 pruebas (35 varoniles - 40 femeniles - 6 mixtas)

DELEGACIÓN HISTÓRICA EN JUEGOS OLÍMPICOS DESDE LA CREACIÓN DE CONADE



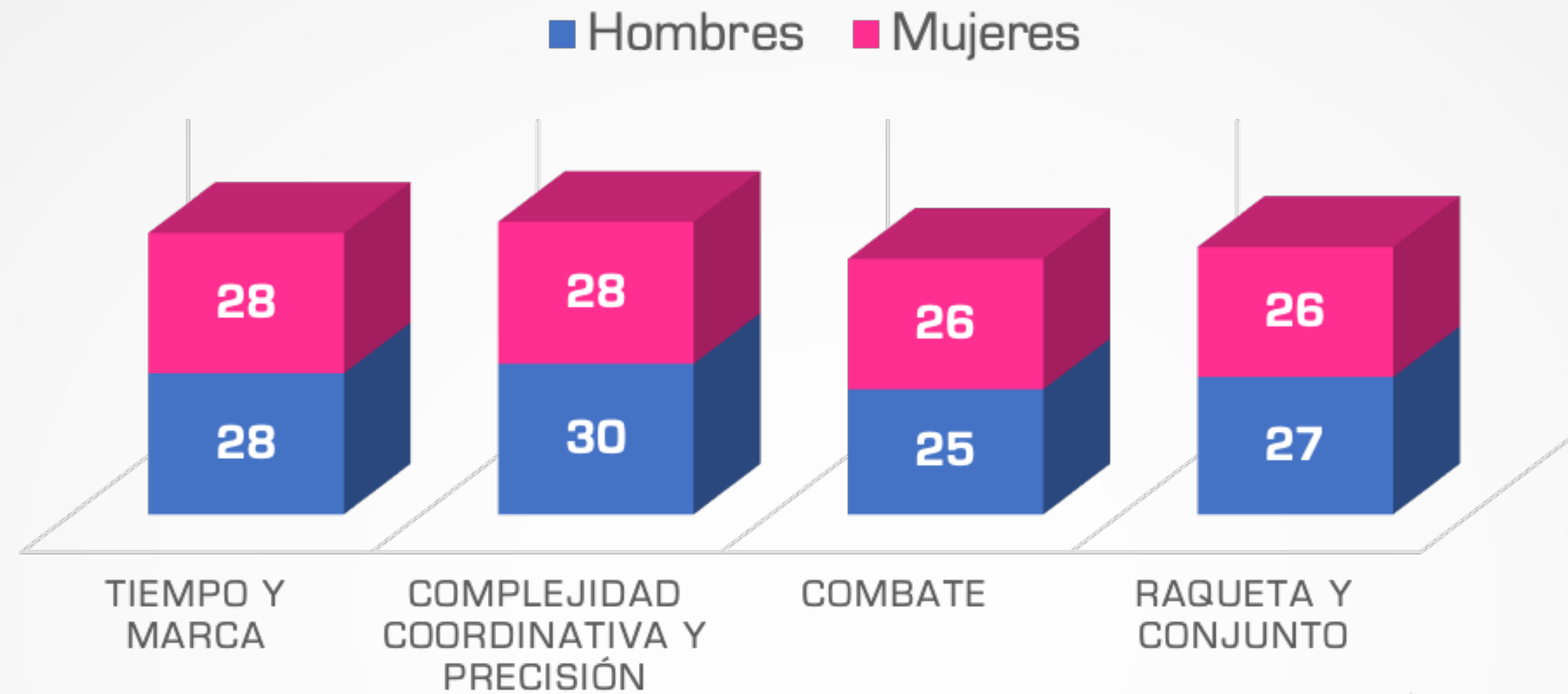
DEPORTE ADAPTADO

No	Disciplina	No. Deportistas			No. Pruebas			
		H	M	T	V	F	X	T
1	Para Atletismo	12	12	24	16	24	0	40
2	Boccia	1	0	1	0	0	1	1
3	Para Ecuestre	1	0	1	0	0	2	2
4	Judo IBSA	1	1	2	1	1	0	2
5	Para Natación	9	9	18	25	22	1	48
6	Para Powerlifting	1	3	4	1	3	0	4
7	Para Remo	1	0	1	1	0	0	1
8	Para Tiro con Arco	2	0	2	2	0	0	2
9	Para Tenis de Mesa	1	2	3	1	2	0	3
10	Para Taekwondo	2	1	3	2	1	0	3
Total general		31	28	59	49	53	4	106

- 10 disciplinas calificadas.
- 59 deportistas (31 hombres-28 mujeres)
- 106 pruebas (49 varoniles - 53 femeniles - 4 mixtas)



Edad de la Delegación Mexicana



El promedio general de la edad de los deportistas que participarán en Tokio es 27 años para mujeres y 28 años para hombres.

52 % de la delegación de Tokio tendrá 30 años o mas para París 2024



Aporte de las Entidades Deportivas a la Delegación Mexicana

No.	Entidad	Deportista	%
1	Jalisco	21	0.13
2	Nuevo León	14	0.09
3	Estado de México	10	0.06
4	CDMX	8	0.05
5	Sinaloa	7	0.04
6	Baja California	6	0.04
7	Veracruz	6	0.04
8	Chihuahua	4	0.02
9	Coahuila	4	0.02
10	Baja California Sur	3	0.02
11	Guanajuato	3	0.02
12	Hidalgo	3	0.02
13	Quintana Roo	3	0.02
14	Sonora	3	0.02
15	Aguascalientes	2	0.01
16	Tamaulipas	2	0.01
17	Michoacán	1	0.01
18	Querétaro	1	0.01
19	San Luis Potosí	1	0.01
20	UNAM	1	0.01
21	Yucatán	1	0.01
22	Zacatecas	1	0.01
23	Sin Representación	57	0.35
	TOTAL	162	1

14 Entidades Deportivas aportan 59% de la delegación total

35% de los deportistas no tienen representación derivado de que son profesionales



Indicadores de calificación a Juegos Olímpicos



Mejor edición de JO en indicadores de calificación



EDUCACIÓN
SECRETARÍA DE EDUCACIÓN PÚBLICA



QUINTANA ROO
GOBIERNO DEL ESTADO
2016 • 2022



COJUDEQ
COMISIÓN PARA LA JUVENTUD Y EL DEPORTE
DE QUINTANA ROO



EL APUNTAMIENTO DE
SOLIDARIDAD
TRABAJA EN BIEN Y CANTARÁ Y CANTARÁ

Finales olímpicas



- 17 pruebas en 6 disciplinas participaron en final olímpica.
- 27 deportistas participaron en final olímpica.



- 21 pruebas en 7 disciplinas participarán en final olímpica.
- 36 deportistas tendrán participación en final olímpica (22.2% del total de la delegación de deportistas)



EDUCACIÓN
SECRETARÍA DE EDUCACIÓN PÚBLICA



Sinade
SISTEMA NACIONAL DE CULTURA FÍSICA Y DEPORTE



QUINTANA ROO
GOBIERNO DEL ESTADO
2016 • 2022



COJUDEQ
COMISIÓN PARA LA JUVENTUD Y EL DEPORTE
DE QUINTANA ROO



EL APUNTAMIENTO DE
SOLIDARIDAD
TRABAJA POR BUEN Y CERRAMOS Y LEJOS!

Consideraciones Finales



EDUCACIÓN
SECRETARÍA DE EDUCACIÓN PÚBLICA



QUINTANA ROO
GOBIERNO DEL ESTADO
2016 • 2022



COJUDEQ
COMISIÓN PARA EL AVANCE Y EL DESARROLLO
DE QUINTANA ROO



GOBIERNO DEL ESTADO
SOLIDARIDAD
TRABAJANDO UNIDOS Y AVANZANDO JUNTOS

Consideraciones finales

Mayor cantidad de deportistas calificados en la historia desde la creación de CONADE

Con referencia a la edición anterior (Río 2016):

- Mayor número de disciplinas calificadas.
- Mayor número de pruebas calificadas.
- Mayor número de participaciones proyectadas.
- Mayor número de disciplinas y pruebas en finales olímpicas.
- Mayor número de deportistas proyectados en finales olímpicas.



EDUCACIÓN
SECRETARÍA DE EDUCACIÓN PÚBLICA



Sinade
SISTEMA NACIONAL DE CULTURA FÍSICA Y DEPORTE



QUINTANA ROO
GOBIERNO DEL ESTADO
2016 • 2022



COJUDEQ
COMISIÓN PARA EL DESARROLLO Y EL DEPORTE
DE QUINTANA ROO



DEPARTAMENTO DE
SOLIDARIDAD
TRABAJA POR BUENOS Y JUSTOS

Consideraciones finales

Participación histórica de disciplinas desde la creación de CONADE

- Bádminton participa por primera vez con dos deportistas.
- Participación histórica de Beisbol
- Primera participación de Canotaje Slalom en la historia.
- Mayor participación de deportistas de Clavados.
- Participación histórica de Gimnasia Rítmica.
- Participación histórica de Gimnasia Trampolín
- Participación histórica de una mujer en Luchas Asociadas y dos en Boxeo.
- Participación histórica de Softbol.
- Por primera vez equipo completo en Pentatlón Moderno.
- Mayor participación histórica de Tiro Deportivo.



#ADejarHuellaEnTokio

